

# TOPUP SALDO

Berikut cara melakukan topup saldo THGO Driver

- a. Topup via wallet DANA
- b. Topup via QRIS

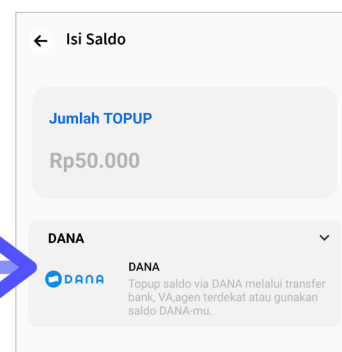
## TOPUP SALDO VIA DANA

Mitra Driver bisa melakukan topup saldo via wallet DANA melalui aplikasi THGO Driver. Pilihan nominal mulai 10rb, 20rb, 50rb, 100rb hingga 1 juta. Berikut flow/tahapan cara topup saldo melalui wallet DANA.

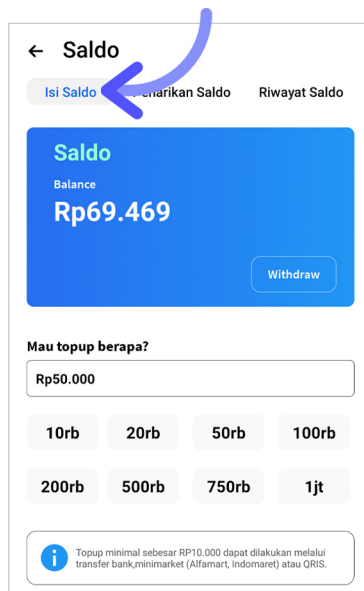
1. Pada halaman utama (HomeScreen) pilih “PENDAPATAN/SALDO”



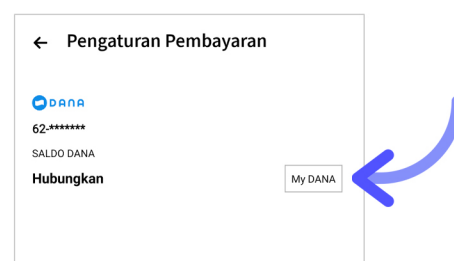
3. Kemudian, pilih pembayaran menggunakan “DANA”



2. Pada halaman SALDO, pilih ISI SALDO dan pilih/masukan nominal topup saldo.



4. Hubungkan akun DANA atau lakukan registrasi akun DANA terlebih dahulu.



4. Jika kamu tidak memiliki saldo pada akun DANA-mu, silahkan lakukan topup saldo DANA terlebih dahulu.